

Personeelssamenstelling KwadrantGroep 2023

Personeelssamenstelling KwadrantGroep 2022

KwadrantGroep is een sterke netwerkpartner in de zorg. Wij staan voor integrale ouderenzorg in verbinding met de gemeenschap en zoveel mogelijk in de eigen omgeving van de cliënt.

Bij KwadrantGroep werken bijna 4.500 medewerkers (ongeveer 2.400 fte) en 1.000 vrijwilligers'

De zorg voor cliënten is waar het om draait bij KwadrantGroep. Het aantal ouderen en chronisch zieken neemt de komende jaren fors toe. De manier waarop ouderen verzorgd en ondersteund willen worden verandert. Het streven is dat mensen langer in hun eigen vertrouwde omgeving kunnen blijven wonen. En daar zet KwadrantGroep zich voor in.

KWALITEITSKADER VERPLEEGHUISZORG

Het nieuwe Kwaliteitskader verpleeghuiszorg is in januari 2017 vastgesteld. Het past bij onze visie op goede cliëntenzorg. We zien het als een extra inspiratiebron bij het streven naar veilige, verantwoorde en persoonsgerichte zorg binnen verantwoorde werkomstandigheden.

In dit document is per locatie de personeelssamenstelling verder toegelicht:

- Studenten: overzicht van studenten die bij het zorgmerk betrokken zijn.
- FTE medewerkers: de zorg binnen de locatie wordt verleend door het genoemde aantal FTE medewerkers in zelfstandige teams toegesneden op de cliënten.
- Aantal cliënten: het aantal cliënten waaraan we binnen de locatie zorg verlenen en de cliënten met een WLZ-indicatie die thuis wonen (MPT & VPT).
- Niveaus: de verschillende niveaus van medewerkers die binnen de zelfstandige teams werken.
- Omzet ten opzichte van personeelskosten: het percentage van de omzet wat op de genoemde locatie wordt besteed aan personeelskosten. (De mate waarin activiteiten zijn uitbesteed, verklaren de verschillen tussen de locaties).

KWADRANTGROEP BEHANDELTEAM

De specialisten die werken bij het KwadrantGroep Behandelteam zijn volledig gespecialiseerd in behandeling en begeleiding van ouderen bij problemen en ziektes op sociaal, psychisch en lichamelijk gebied. Bij het Behandelteam werken 80 fte (para) medici.

De informatie in dit document is zorgvuldig samengesteld. KwadrantGroep streeft ernaar de inhoud van dit document zo actueel en volledig mogelijk te houden, maar kan dit niet garanderen. Aan de inhoud van dit document kunnen geen rechten worden ontleend.

Personeelssamenstelling De Friese Wouden

Peildatum: 31-12-2023



Clënten



| | |
|------------------------|-----|
| Haersmahiem (HH) | 66 |
| KSW 't Suyderhuys (KS) | 25 |
| 't Suyderhuys (SH) | 88 |
| Berchhiem (BH) | 117 |

Medewerkers



| | FTE |
|------------------------|--------|
| Haersmahiem (HH) | 46,00 |
| KSW 't Suyderhuys (KS) | 24,56 |
| 't Suyderhuys (SH) | 60,97 |
| Berchhiem (BH) | 127,74 |

Personeelskosten Ten opzichte van omzet



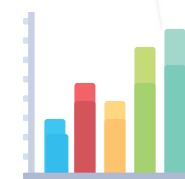
| | |
|------------------------|-----|
| Haersmahiem (HH) | 71% |
| KSW 't Suyderhuys (KS) | 69% |
| 't Suyderhuys (SH) | 72% |
| Berchhiem (BH) | 72% |

Studenten



| | BBL | BOL | Zorgstudenten |
|--------------------------------|-----|-----|---------------|
| Entree N1 | 0 | 0 | |
| Helpende N2 | 3 | 0 | |
| Verzorgende N3 | 0 | 0 | |
| Verzorgende IG N3 | 9 | 13 | |
| Maatsch. VZ IG N3 | 8 | 0 | |
| Maatschap. Zorg N3 | 0 | 0 | |
| MBO Verpleegkundige N4 | 10 | 8 | |
| Maatschap. Zorg N4 | 0 | 3 | |
| HBO Verpleegkundige N6 | 3 | 6 | |
| Helpende in opleiding N2 | | | 0 |
| Verzorgende IG in opleiding N3 | | | 8 |
| Verpleegkundige in opleiding * | | | 42 |

*N4 of N5



Niveaus

| | FTE | | | | | | |
|------------------------|-----|----|----|-----|----|---|--------|
| | 1 | 2 | 3 | 3IG | 4 | 5 | overig |
| Haersmahiem (HH) | 20 | 15 | 12 | 38 | 7 | 0 | 0 |
| KSW 't Suyderhuys (KS) | 0 | 15 | 5 | 22 | 2 | 0 | 0 |
| 't Suyderhuys (SH) | 24 | 16 | 14 | 46 | 10 | 0 | 0 |
| Berchhiem (BH) | 2 | 21 | 7 | 138 | 24 | 2 | 0 |

Personeelssamenstelling Elkander

Peildatum: 31-12-2023

elkander

Clënten



| | |
|--------------------|-----|
| Brughelencamp (BC) | 93 |
| KWS 't Hofke (KH) | 21 |
| De Stelp (ST) | 34 |
| Talma Hûs (TS) | 137 |
| Talma Hoeve (TH) | 55 |
| De Skûle (SU) | 74 |
| Dongeraheem (DO) | 80 |

Medewerkers



| | FTE |
|--------------------|--------|
| Brughelencamp (BC) | 73,39 |
| KWS 't Hofke (KH) | 17,92 |
| De Stelp (ST) | 36,17 |
| Talma Hûs (TS) | 109,81 |
| Talma Hoeve (TH) | 41,67 |
| De Skûle (SU) | 42,67 |
| Dongeraheem (DO) | 54,97 |

Personeelskosten Ten opzichte van omzet



| | |
|--------------------|-----|
| Brughelencamp (BC) | 73% |
| KWS 't Hofke (KH) | 65% |
| De Stelp (ST) | 68% |
| Talma Hûs (TS) | 72% |
| Talma Hoeve (TH) | 78% |
| De Skûle (SU) | 68% |
| Dongeraheem (DO) | 68% |

Studenten



| | BBL | BOL | Zorgstudenten |
|--------------------------------|-----|-----|---------------|
| Entree N1 | 0 | 2 | |
| Dienstverlening N2 | 0 | 9 | |
| Verzorgende IG N3 | 11 | 19 | |
| Maatsch. VZ IG N3 | 11 | 0 | |
| Maatschap. Zorg N3 | 0 | 1 | |
| MBO Verpleegkundige N4 | 6 | 16 | |
| Maatschap. Zorg N4 | 2 | 4 | |
| HBO Verpleegkundige N6 | 1 | 0 | |
| Helpende in opleiding N2 | | | 0 |
| Verzorgende in opleiding | | | 1 |
| Verzorgende IG in opleiding N3 | | | 13 |
| Verpleegkundige in opleiding * | | | 31 |

*N4 of N5


Niveaus




| | 1 | 2 | 3 | 3IG | 4 | 5 | overig |
|--------------------|----|----|----|-----|----|---|--------|
| Brughelencamp (BC) | 44 | 23 | 17 | 52 | 5 | 0 | 0 |
| KWS 't Hofke (KH) | 6 | 8 | 1 | 20 | 3 | 0 | 0 |
| De Stelp (ST) | 11 | 3 | 6 | 27 | 6 | 1 | 0 |
| Talma Hûs (TS) | 65 | 35 | 18 | 85 | 16 | 0 | 0 |
| Talma Hoeve (TH) | 18 | 18 | 5 | 35 | 7 | 0 | 0 |
| De Skûle (SU) | 27 | 12 | 3 | 43 | 9 | 0 | 0 |
| Dongeraheem (DO) | 23 | 6 | 10 | 48 | 7 | 0 | 0 |

Personeelssamenstelling Palet


Peildatum: 31-12-2023



Cliënten

| | | |
|---|------------------------|----|
|  | Parkhoven (PH) | 54 |
| | Nij Statelân (NS) | 87 |
| | Skilhiem (SK) | 43 |
| | Petterhústerstate (PS) | 28 |
| | Vlieland (VL) | 11 |
| | Greunshiem (GH) | 77 |
| | Ienhoarnstate (IH) | 29 |
| | De Hofwijck (HW) | 66 |
| | Sint Jozef | 63 |
| | Skilhiem KSW (SK) | 43 |
| | Swettehiem (SW) | 20 |
| | KSW Cammingaburen (CB) | 14 |
| | KSW Bilgaard df | 47 |

Medewerkers

| | | |
|---|------------------------|------------|
|  | | FTE |
| | Parkhoven (PH) | 54,01 |
| | Nij Statelân (NS) | 50,80 |
| | Skilhiem (SK) | 34,85 |
| | Petterhústerstate (PS) | 27,81 |
| | Vlieland (VL) | 17,60 |
| | Greunshiem (GH) | 65,07 |
| | Ienhoarnstate (IH) | 24,61 |
| | De Hofwijck (HW) | 47,55 |
| | Sint Jozef | 43,00 |
| | Skilhiem KSW (SK) | 34,85 |
| | Swettehiem (SW) | 20,71 |
| | KSW Cammingaburen (CB) | 12,43 |
| | KSW Bilgaard | 38,21 |

Personeelskosten Ten opzichte van omzet



| | | |
|--|------------------------|------|
| | Parkhoven (PH) | 77% |
| | Nij Statelân (NS) | 71% |
| | Skilhiem (SK) | 72% |
| | Petterhústerstate (PS) | 83% |
| | Vlieland (VL) | 100% |
| | Greunshiem (GH) | 71% |
| | Ienhoarnstate (IH) | 62% |
| | De Hofwijck (HW) | 69% |
| | Sint Jozef | 75% |
| | Skilhiem KSW (SK) | 72% |
| | Swettehiem (SW) | 75% |
| | KSW Cammingaburen (CB) | 64% |
| | KSW Bilgaard | 73% |

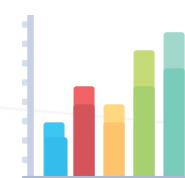
Studenten



| | BBL | BOL | Zorgstudenten |
|--------------------------------|-----|-----|---------------|
| Entree N1 | 0 | 1 | |
| Dienstverlening N2 | 0 | 7 | |
| Helpende N2 | 1 | 0 | |
| Verzorgende IG N3 | 21 | 21 | |
| Maatsch. VZ IG N3 | 23 | 0 | |
| Maatschap. Zorg N3 | 2 | 4 | |
| MBO Verpleegkundige N4 | 25 | 42 | |
| Maatschap. Zorg N4 | 2 | 5 | |
| HBO Verpleegkundige N6 | 7 | 7 | |
| Helpende in opleiding N2 | | | 4 |
| Verzorgende IG in opleiding N3 | | | 9 |
| Verpleegkundige in opleiding * | | | 58 |
| Verzorgende in opleiding | | | |

*N4 of N5

Niveaus



| | FTE | | | | | | |
|------------------------|-----|----|----|-----|----|---|--------|
| | 1 | 2 | 3 | 3IG | 4 | 5 | overig |
| Parkhoven (PH) | 9 | 10 | 4 | 51 | 10 | 0 | 0 |
| Nij Statelân (NS) | 20 | 11 | 7 | 42 | 12 | 0 | 0 |
| Skilhiem (SK) | 10 | 7 | 8 | 28 | 9 | 0 | 0 |
| Petterhústerstate (PS) | 1 | 15 | 1 | 21 | 9 | 0 | 0 |
| Vlieland (VL) | 8 | 1 | 2 | 11 | 5 | 2 | 0 |
| Greunshiem (GH) | 6 | 12 | 25 | 37 | 23 | 0 | 0 |
| Ienhoarnstate (IH) | 9 | 7 | 3 | 13 | 6 | 0 | 0 |
| De Hofwijck (HW) | 15 | 7 | 6 | 43 | 8 | 0 | 0 |
| Sint Jozef | 14 | 16 | 8 | 29 | 8 | 0 | 0 |
| Skilhiem KSW (SK) | 10 | 7 | 8 | 28 | 9 | 0 | 0 |
| Swettehiem (SW) | 3 | 7 | 2 | 16 | 3 | 0 | 0 |
| KSW Cammingaburen (CB) | 2 | 3 | 0 | 10 | 1 | 0 | 0 |
| KSW Bilgaard df | 5 | 16 | 5 | 29 | 6 | 0 | 0 |